



Kundenurteil: Fairness von Mobilfunk-Anbietern 2023

Wettbewerbsanalyse mit Detail-Auswertungen für 30 Mobilfunk-Anbieter in Deutschland



Eine Untersuchung in Kooperation mit



Studienflyer mit Bestellformular

Studiensteckbrief

Studienkonzept	FOCUS-MONEY und ServiceValue GmbH
Erhebungsmethode	Online-Befragung
Erhebungszeitraum	Dezember 2022 / Januar 2023
Stichprobe	3.021 Kunden mit 3.354 Urteilen zu 30 Mobilfunk-Anbietern (Bewertung von bis zu zwei Mobilfunk-Anbietern, bei denen die Befragten in den letzten 12 Monaten Kunden waren)
Auswertung	<p>Umfassende Darstellung der Gesamtergebnisse</p> <p>Detailergebnisse für 30 Mobilfunk-Anbieter:</p> <ul style="list-style-type: none"> • I & I • ALDI TALK • AY YILDIZ • Blau • congstar • Deutsche Telekom • DeutschlandSIM • EDEKA smart • FONIC • freenet Mobilfunk • FYVE • Kaufland mobil • klarmobil • LIDL CONNECT • maXXim • NetMobil (NetCologne / NetAachen) • NettoKOM • netzclub • O2 • Ortel Mobile • otelo • PremiumSIM • sim.de • simplytel • smartmobil.de • Tchibo MOBIL • TELE2 • Vodafone • winSIM • yourfone
Gesamtumfang	297 Seiten Chart-Berichtsband (PDF)

Studiendesign

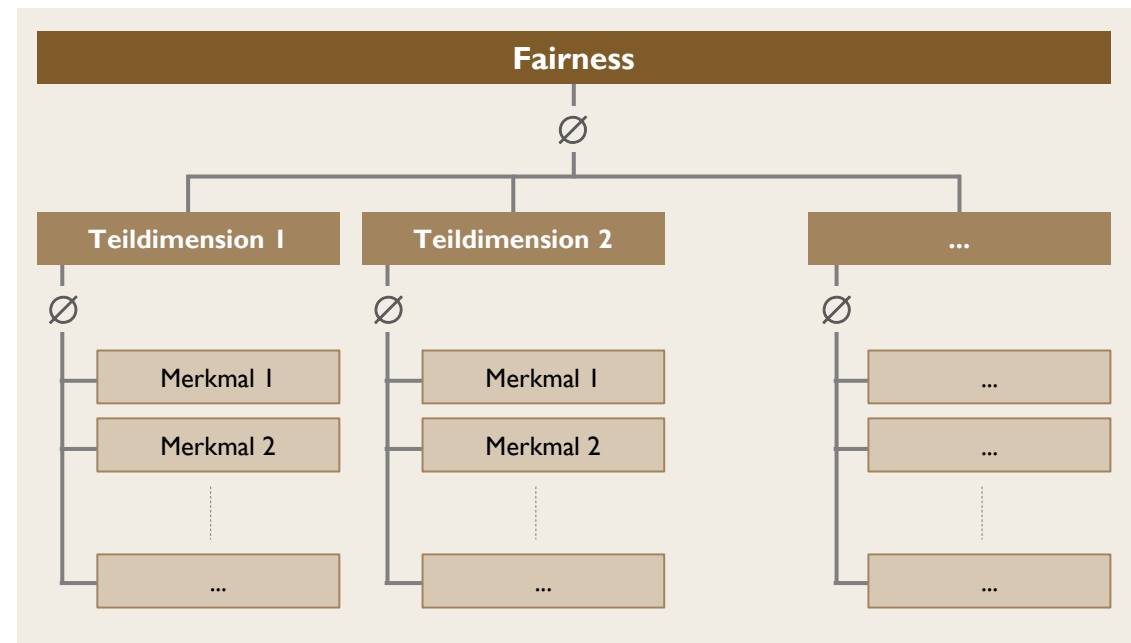
Kundenbindung	<ul style="list-style-type: none"> • Emotionale Bindung • Treue • Loyalität • Weiterempfehlung
Faires Produkt- und Leistungsangebot	<ul style="list-style-type: none"> • Angebotsumfang • Zuverlässigkeit • Flexibilität
Faire Kundenberatung	<ul style="list-style-type: none"> • Eingehen auf Kundenbedürfnisse • Auskunftsfähigkeit/-bereitschaft • Fachkompetenz • Proaktiv bessere Angebote
Fairer Kundenservice	<ul style="list-style-type: none"> • Kulanz • Reaktion bei Problemen (schnell und zuverlässig) • Belohnung von Kundentreue • Benutzerfreundlicher Online-Kundenbereich
Faire Kundenkommunikation	<ul style="list-style-type: none"> • Erreichbarkeit von Mitarbeitern • Verbindlichkeit von Aussagen • Verständlichkeit der Kommunikation • Angemessener Informationsumfang • Informationsangebot auf der Website
Netzqualität	<ul style="list-style-type: none"> • Netzqualität Telefonie • Netzqualität mobiles Internet
Faires Preis-Leistungs-Verhältnis	<ul style="list-style-type: none"> • Preis-Leistungs-Verhältnis • Transparenz der Produkte und Leistungen • Kostentransparenz

Berechnungsmodell des Fairness-Rankings

Der Überbegriff „Fairness“ ist ein subjektives Konstrukt. Um dieses messbar zu machen, werden zunächst verschiedene Teildimensionen der Fairness bestimmt. Jede Teildimension selbst besteht aus mehreren konkreten Service- und Leistungsmerkmalen, die durch die Kunden bewertet werden.

Das Gesamtergebnis berechnet sich als ungewichteter Mittelwert aller Teildimensionen. Die Teildimensionen ergeben sich als ungewichteter Mittelwert aus den jeweiligen Service- und Leistungsmerkmalen (Bewertungskriterien).

Für die Auszeichnung auf Gesamtebene sowie auf den Teildimensionen gilt: Ein „gut“ erhalten alle Unternehmen, die einen überdurchschnittlichen Wert erzielt haben. Unternehmen, die wiederum über dem Durchschnitt der mit „gut“ bewerteten Unternehmen liegen, erhalten ein „sehr gut“.



Teildimensionen der Fairness von Mobilfunk-Anbietern

Fairness

Faires Produkt- und Leistungsangebot

- Angebotsumfang
- Zuverlässigkeit
- Flexibilität

Faire Kundenberatung

- Eingehen auf Kundenbedürfnisse
- Auskunftsfähigkeit/-bereitschaft
- Fachkompetenz
- Proaktiv bessere Angebote

Fairer Kundenservice

- Kulanz
- Reaktion bei Problemen (schnell und zuverlässig)
- Belohnung von Kundentreue
- Benutzerfreundlicher Online-Kundenbereich

Faire Kundenkommunikation

- Erreichbarkeit von Mitarbeitern
- Verbindlichkeit von Aussagen
- Verständlichkeit der Kommunikation
- Angemessener Informationsumfang
- Informationsangebot auf der Website

Netzqualität

- Netzqualität Telefonie
- Netzqualität mobiles Internet

Faires Preis-Leistungs-Verhältnis

- Preis-Leistungs-Verhältnis
- Transparenz der Produkte und Leistungen
- Kostentransparenz

FOCUS-MONEY Kundenurteil: Fairer Mobilfunk-Anbieter (I)

FAIRNESS		Faires Produkt- u. Leistungsangebot		Faire Kundenberatung		Fairer Kundenservice	
sehr gut	I&I	sehr gut	I&I	sehr gut	I&I	sehr gut	I&I
sehr gut	ALDI TALK	sehr gut	ALDI TALK	sehr gut	AY YILDIZ	sehr gut	AY YILDIZ
sehr gut	congstar	sehr gut	Blau	sehr gut	Blau	sehr gut	freenet Mobilfunk
sehr gut	Deutsche Telekom	sehr gut	congstar	sehr gut	congstar	sehr gut	O2
sehr gut	FONIC	sehr gut	Deutsche Telekom	sehr gut	Deutsche Telekom	sehr gut	sim.de
sehr gut	LIDL CONNECT	sehr gut	FONIC	sehr gut	O2	sehr gut	Tchibo MOBIL
sehr gut	netzclub	sehr gut	LIDL CONNECT	sehr gut	sim.de	gut	ALDI TALK
sehr gut	O2	sehr gut	PremiumSIM	sehr gut	Tchibo MOBIL	gut	Blau
sehr gut	Tchibo MOBIL	sehr gut	simplytel	sehr gut	Vodafone	gut	congstar
sehr gut	Vodafone	sehr gut	Tchibo MOBIL	gut	ALDI TALK	gut	Deutsche Telekom
gut	AY YILDIZ	sehr gut	winSIM	gut	FONIC	gut	FONIC
gut	Blau	gut	AY YILDIZ	gut	freenet Mobilfunk	gut	LIDL CONNECT
gut	freenet Mobilfunk	gut	freenet Mobilfunk	gut	LIDL CONNECT	gut	netzclub
gut	Ortel Mobile	gut	netzclub	gut	maXXim	gut	Ortel Mobile
gut	otelo	gut	O2	gut	netzclub	gut	otelo
gut	PremiumSIM	gut	Ortel Mobile	gut	otelo	gut	PremiumSIM
gut	sim.de	gut	otelo	gut	simplytel	gut	smartmobil.de
gut	simplytel	gut	smartmobil.de	gut	smartmobil.de	gut	Vodafone
gut	smartmobil.de	gut	Vodafone	gut	winSIM		DeutschlandSIM
gut	winSIM		DeutschlandSIM		DeutschlandSIM		EDEKA smart
	DeutschlandSIM		EDEKA smart		EDEKA smart		FYVE
	EDEKA smart		FYVE		FYVE		Kaufland mobil
	FYVE		Kaufland mobil		Kaufland mobil		klarmobil
	Kaufland mobil		klarmobil		klarmobil		maXXim
	klarmobil		maXXim		NetMobil		NetMobil
	maXXim		NetMobil		NettoKOM		NettoKOM
	NetMobil		NettoKOM		Ortel Mobile		simplytel
	NettoKOM		sim.de		PremiumSIM		TELE2
	TELE2		TELE2		TELE2		winSIM
	yourfone		yourfone		yourfone		yourfone

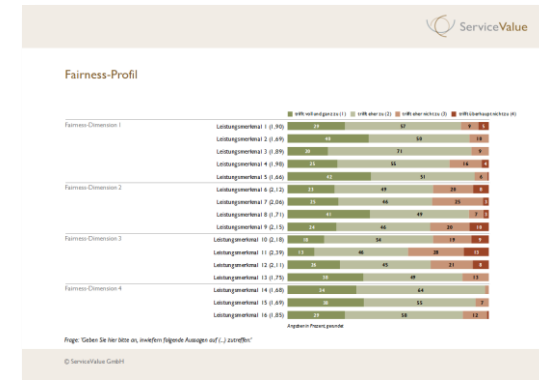
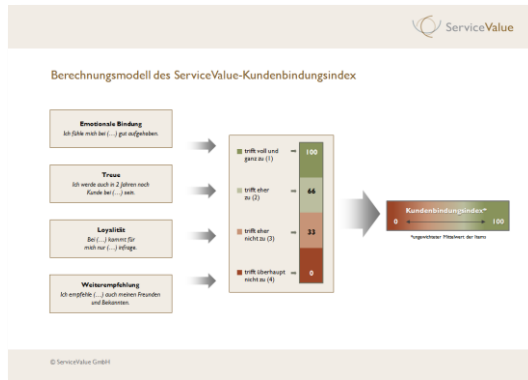
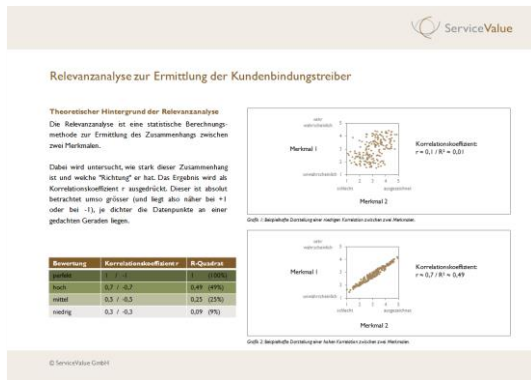
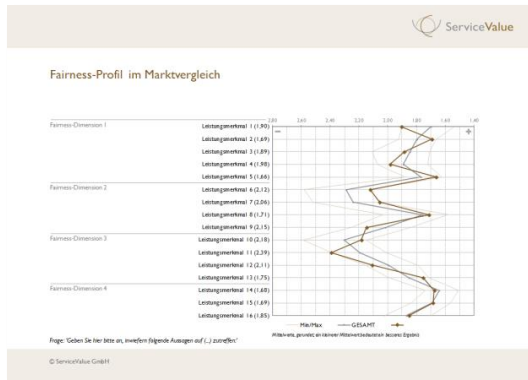
Die Sortierung der Anbieter innerhalb der Kategorien erfolgt in alphabetischer Reihenfolge.

FOCUS-MONEY Kundenurteil: Fairer Mobilfunk-Anbieter (II)

Faire Kundenkommunikation		Netzqualität		Faires Preis-Leistungs-Verhältnis	
sehr gut	I & I	sehr gut	I & I	sehr gut	I & I
sehr gut	ALDI TALK	sehr gut	congstar	sehr gut	ALDI TALK
sehr gut	Blau	sehr gut	Deutsche Telekom	sehr gut	Blau
sehr gut	congstar	sehr gut	Ortel Mobile	sehr gut	congstar
sehr gut	FONIC	sehr gut	Tchibo MOBIL	sehr gut	FONIC
sehr gut	LIDL CONNECT	sehr gut	Vodafone	sehr gut	LIDL CONNECT
sehr gut	simplytel	gut	ALDI TALK	sehr gut	netzclub
sehr gut	smartmobil.de	gut	FONIC	sehr gut	sim.de
sehr gut	Tchibo MOBIL	gut	freenet Mobilfunk	sehr gut	Tchibo MOBIL
gut	AY YILDIZ	gut	klarmobil	sehr gut	winSIM
gut	Deutsche Telekom	gut	LIDL CONNECT	gut	Deutsche Telekom
gut	freenet Mobilfunk	gut	netzclub	gut	klarmobil
gut	netzclub	gut	O2	gut	maXXim
gut	O2	gut	otelo	gut	O2
gut	Ortel Mobile	gut	winSIM	gut	Ortel Mobile
gut	otelo		AY YILDIZ	gut	otelo
gut	PremiumSIM		Blau	gut	PremiumSIM
gut	sim.de		DeutschlandSIM	gut	simplytel
gut	Vodafone		EDEKA smart	gut	smartmobil.de
gut	winSIM		FYVE	gut	Vodafone
	DeutschlandSIM		Kaufland mobil		AY YILDIZ
	EDEKA smart		maXXim		DeutschlandSIM
	FYVE		NetMobil		EDEKA smart
	Kaufland mobil		NettoKOM		freenet Mobilfunk
	klarmobil		PremiumSIM		FYVE
	maXXim		sim.de		Kaufland mobil
	NetMobil		simplytel		NetMobil
	NettoKOM		smartmobil.de		NettoKOM
	TELE2		TELE2		TELE2
	yourfone		yourfone		yourfone

Die Sortierung der Anbieter innerhalb der Kategorien erfolgt in alphabetischer Reihenfolge.

Informationen werden anschaulich aufbereitet ...



Anonymisierte Musterfolien

... und liefern Antworten auf Ihre Fragen. Im Folgenden finden Sie einige Beispiele.

Ihre Fragen – unsere Antworten (I)

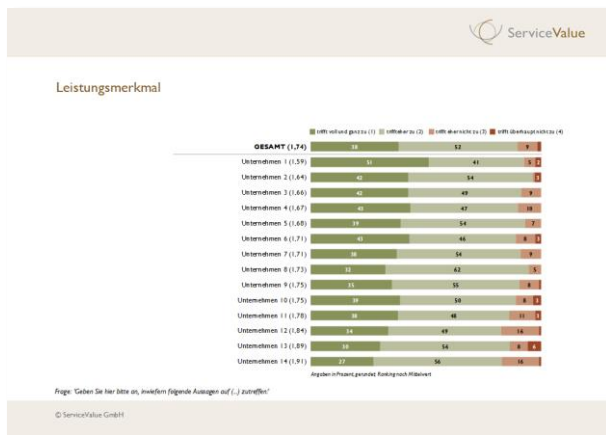


- Welche Stärken und Schwächen weisen die einzelnen Anbieter auf?
 - Auf welche Handlungsfelder sollten die einzelnen Anbieter hohe Aufmerksamkeit in der Optimierung richten?
- ⇒ Klare Handlungsorientierung durch Handlungs-Relevanz-Matrix für jeden Anbieter



- Bei welchen Service- und Leistungsattributen ist ein Anbieter besser / schlechter als der Gesamtmarkt?
- ⇒ Fairness-Profil im Marktvergleich für jeden Anbieter

Ihre Fragen – unsere Antworten (II)



- Welcher Wettbewerber schneidet bei welchem Leistungsmerkmal besser oder schlechter ab?
- ⇒ Darstellung aller Leistungsmerkmale mit Ranking der Anbieter



- Welche Leistungen haben die höchste Bedeutung für die Kundenbindung?
- ⇒ Kundenbindung als Key Performance Indicator der Dimensionen Emotionale Bindung, Treue, Loyalität und Weiterempfehlung
- ⇒ Relevanzanalytische Berechnung und Darstellung für jeden Anbieter

Studienbestellung per E-Mail an Bestellung@ServiceValue.de
 oder per FAX an +49 (0)221. 67 78 67 – 19

Bestellung

- Benchmarkstudie** „Kundenurteil: Fairness von Mobilfunk-Anbietern 2023“ (Einzelexemplar, 297 Seiten, PDF)
zum Preis von 4.900,- € netto
- Ergebnispräsentation und Analysegespräch** inkl. Überlassung der Präsentations-Datei (PPT)
zum Preis von 2.900,-€ netto (ggf. zzgl. anfallender Reisekosten)
- Vorteilsangebot**
Benchmarkstudie „Kundenurteil: Fairness von Mobilfunk-Anbietern 2023 “ (Einzelexemplar, 297 Seiten, PDF)
und Ergebnispräsentation sowie Analysegespräch zum Preis von 6.800,- € netto (ggf. zzgl. anfallender Reisekosten)

Kontaktdaten (Versand- sowie Rechnungsadresse)

Unternehmen	Name, Vorname	Abteilung / Position
E-Mail (wichtig für den Versand der Dateien)	Telefon	Telefax
Adresse (Str. / PLZ / Ort)		
Rechnungsanschrift (wenn abweichend von Adresse)		Ihre Auftragsnummer, Kostenstelle (zur Rechnungs-Ergänzung)
Ort, Datum	Unterschrift	Stempel

Impressum

Herausgeber

ServiceValue GmbH

Dürener Str. 341

50935 Köln

Tel +49.(0)221.67 78 67 - 0

Fax +49.(0)221.67 78 67 - 99

www.ServiceValue.de

Info@ServiceValue.de

Disclaimer: Die ServiceValue GmbH macht darauf aufmerksam, dass die Ergebnisse der Studie mit höchster Sorgfalt auf der Basis von Kundenäußerungen ermittelt wurden. Dennoch sind die Ergebnisse keine unumstößliche Tatsache oder sollten als alleinige Empfehlung verstanden werden, einzelne Geschäftsaktivitäten zu initiieren oder aufzugeben.

Diese Studie ist einschließlich aller Bestandteile urheberrechtlich geschützt. Eine Weitergabe an Dritte, z.B. eine Tochtergesellschaft, oder mit dem Studienbezieher in wirtschaftlicher Beziehung stehende Dritte, ist nicht gestattet. Verwertungen, die nicht ausdrücklich gemäß den Bestimmungen des Urheberrechts zugelassen sind, bedürfen der vorherigen schriftlichen Zustimmung der Herausgeber. Insbesondere gilt dies für Bearbeitungen, Vervielfältigungen, Übersetzungen, die elektronische Speicherung und Verarbeitung sowie die Verwendung im Rahmen von Unternehmensanalysen und -bewertungen (Ratings/Zertifizierungen) oder Beratungsleistungen durch Dritte, die nicht der ServiceValue GmbH oder mit ihr verbundenen Unternehmen angehören.

Titelbild: © dobrinya – Fotolia.com / Rawpixel.com – Stock.adobe.com/de

“Our business is value development
by service excellence.”

ServiceValue GmbH

Dürener Straße 34 I
50935 Köln
www.ServiceValue.de